

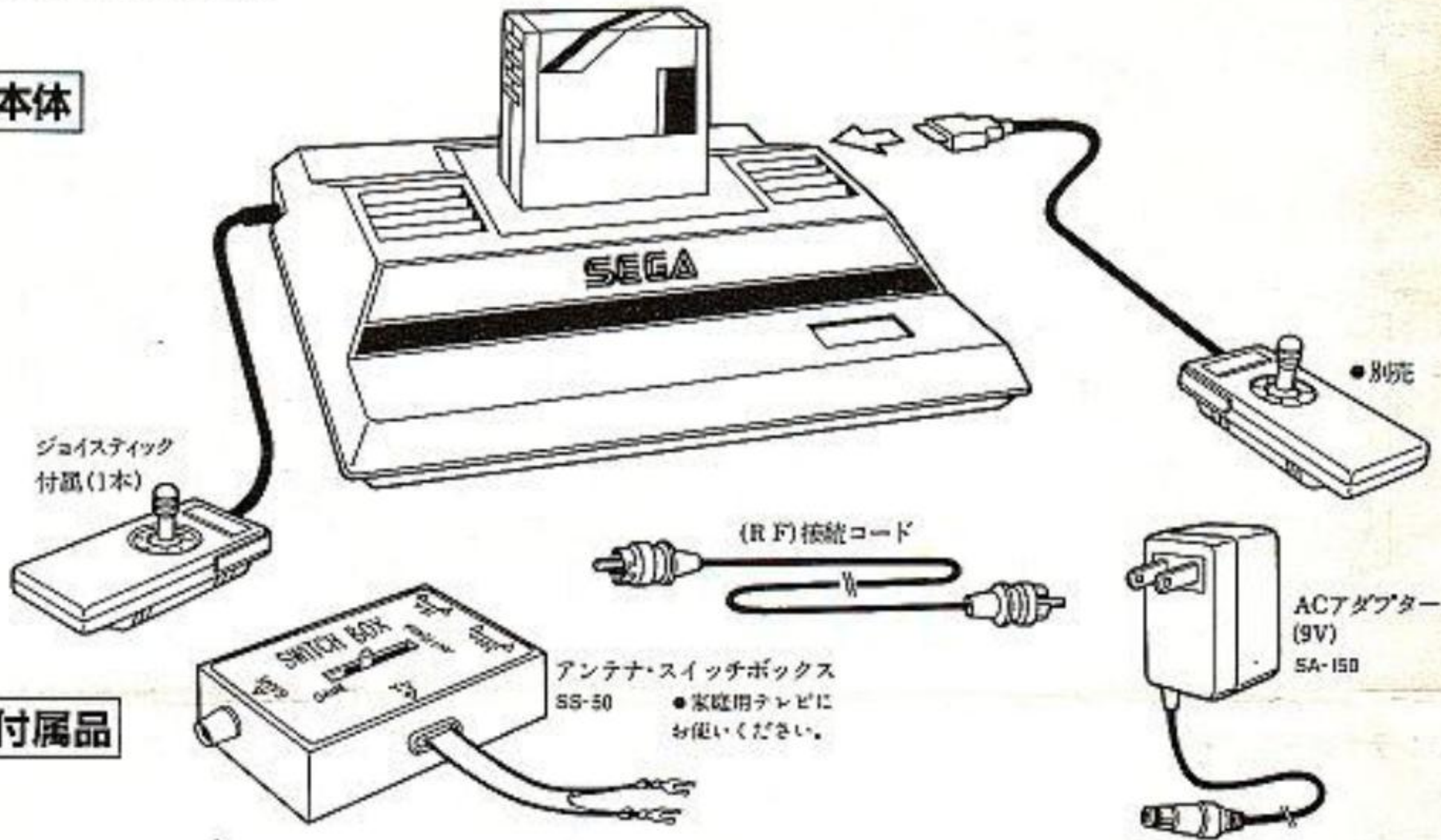
SG-1000

Computer Video Game

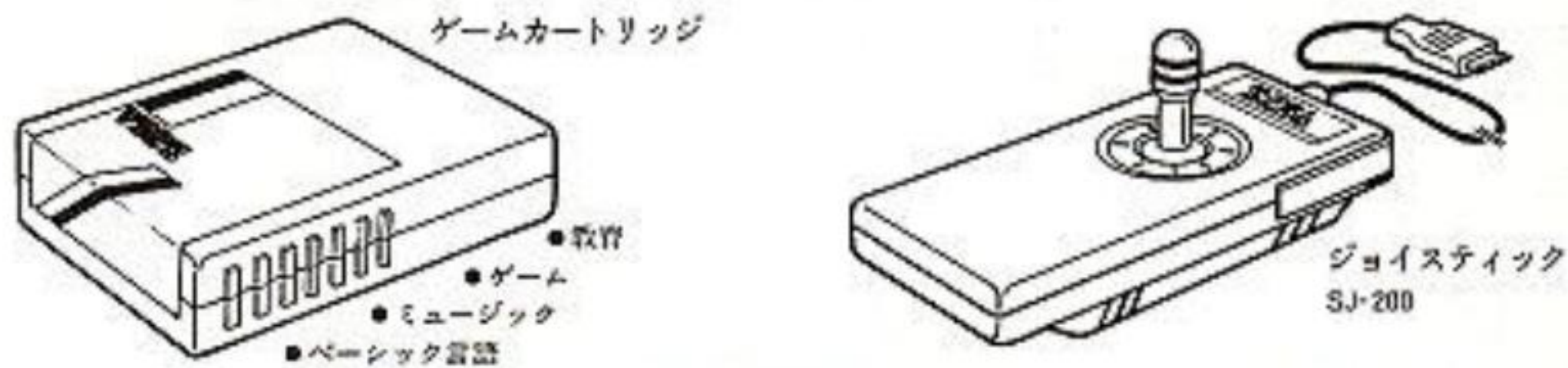
●取扱説明書
ご使用前にこの説明書をお読み
ください。お読みになりましたら、
保証書と一緒に保存してください。

セガ・SG-1000をお買い上げいただき、ありがとうございます。
本機をお使いになる場合は、必ず、セガ・オリジナルカートリッジを
ご使用になってください。

本体

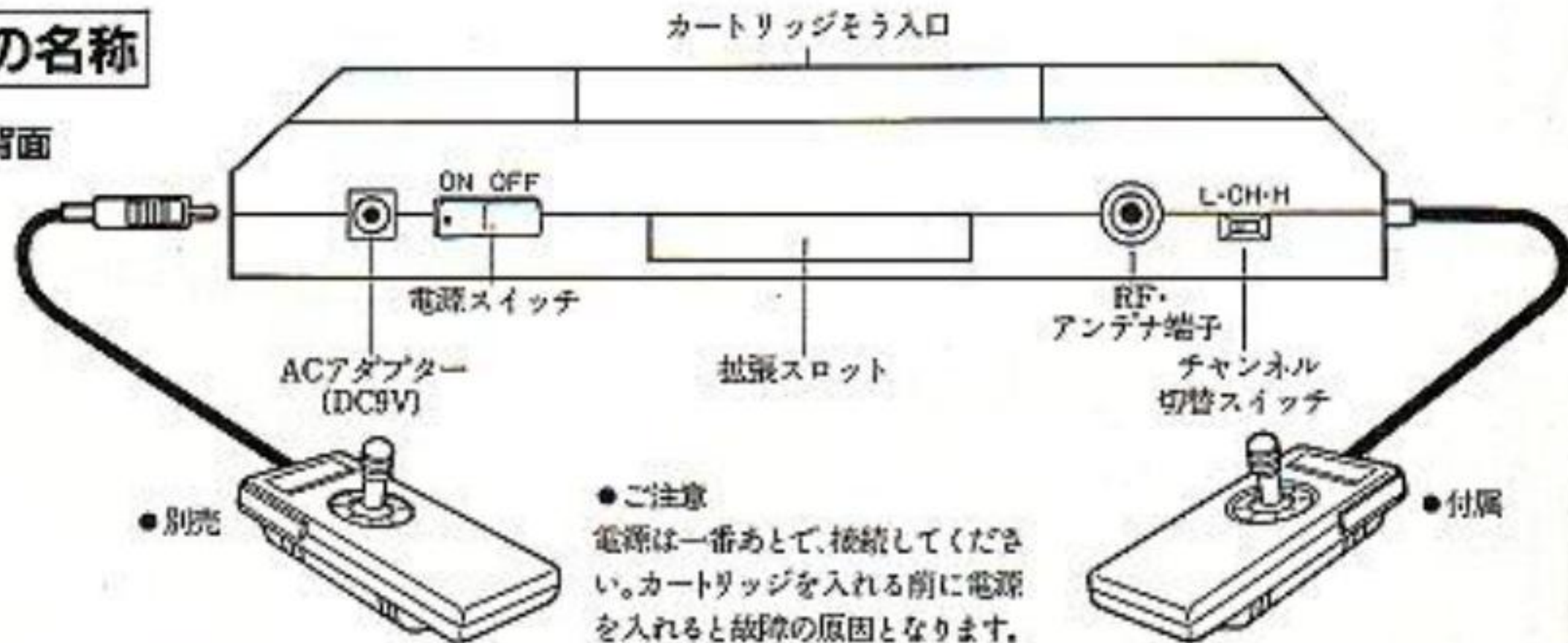


別売部品



各部の名称

本体の背面



SG-1000

テレビとアンテナへの接続方法

テレビのアンテナ線ははずして、スイッチボックスに取り付けます。
スイッチボックスのスイッチは、使う側に切替えてください。

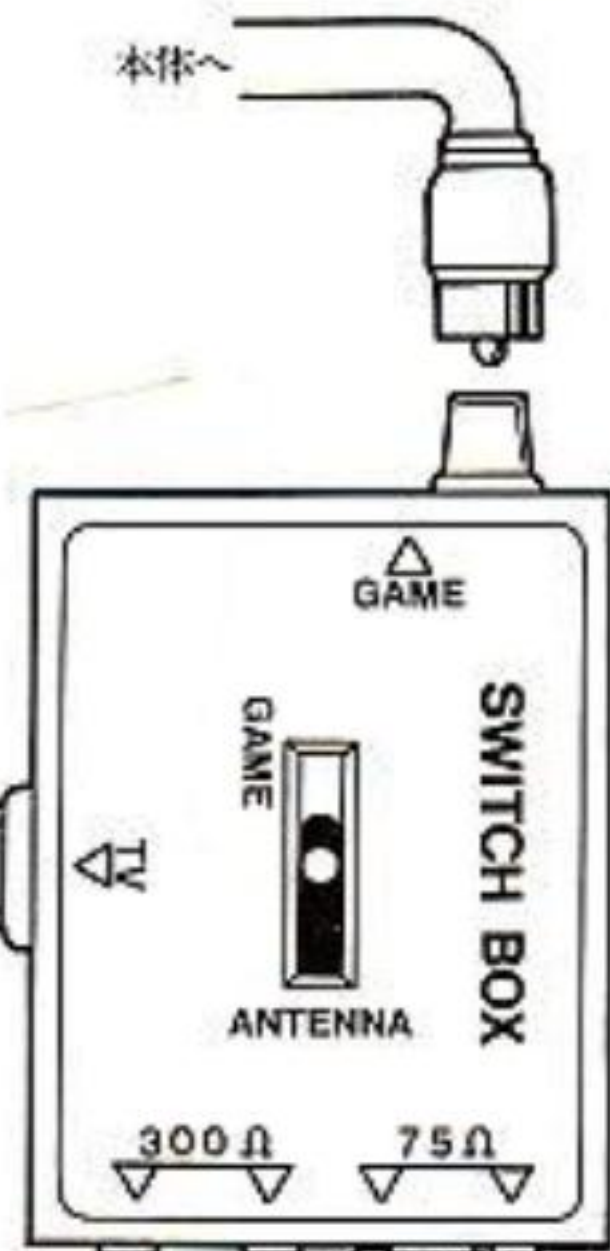
テレビ



テレビのアンテナ端子よりはずした線は、平行フィーダ線は300Ω側、同軸ケーブルは75Ω側に取り付けてください。

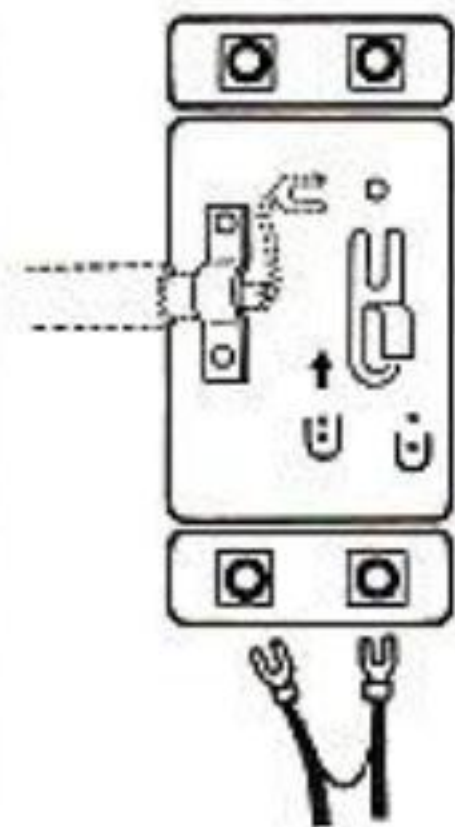


VHF
テレビアンテナ端子

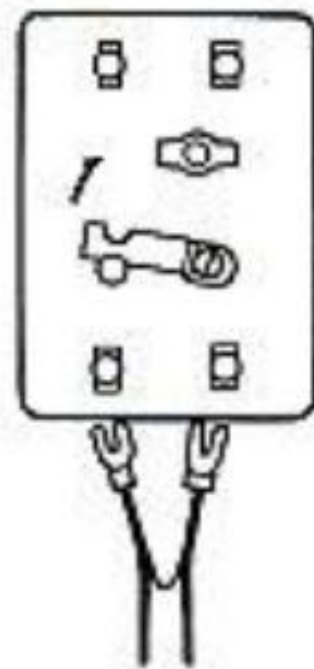


アンテナ端子板の種類

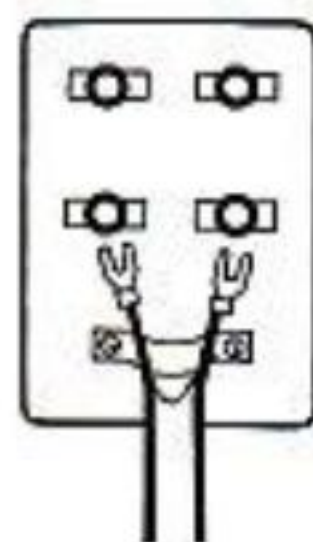
テレビのアンテナ端子には、いくつかの種類がありますので、図を参考にし
て接続してください。



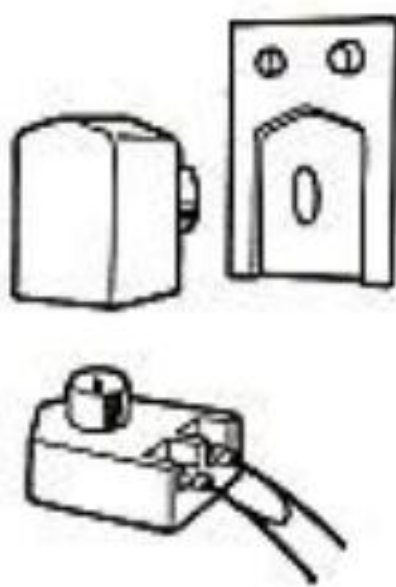
(A)75Ω、300Ω
変換スライド式



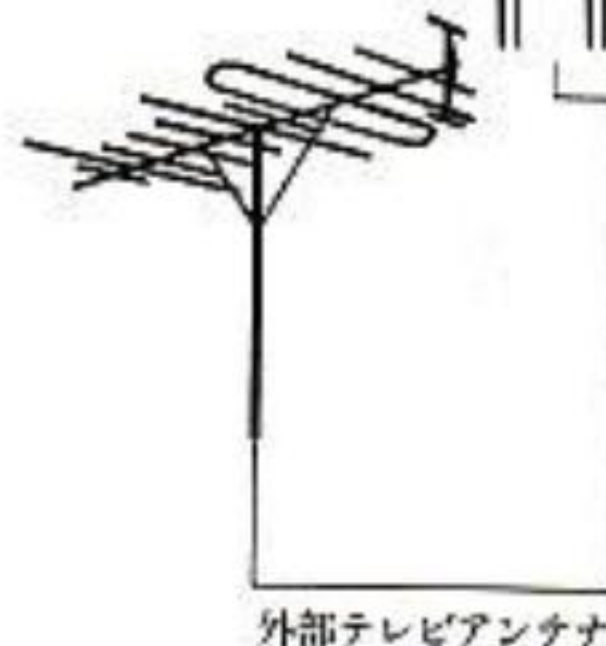
(B)75Ω、300Ω
変換回転式



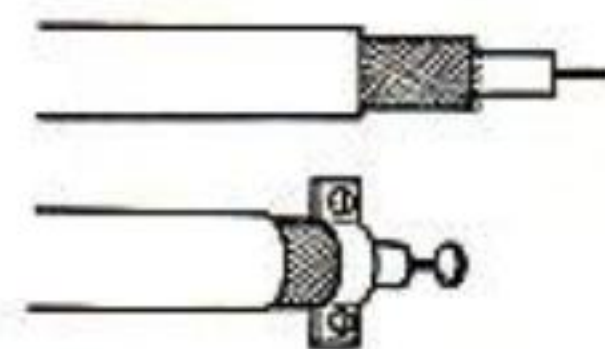
(C)75Ω、300Ω
変換のないもの



(D)75Ω 専用
ピンコネクター式



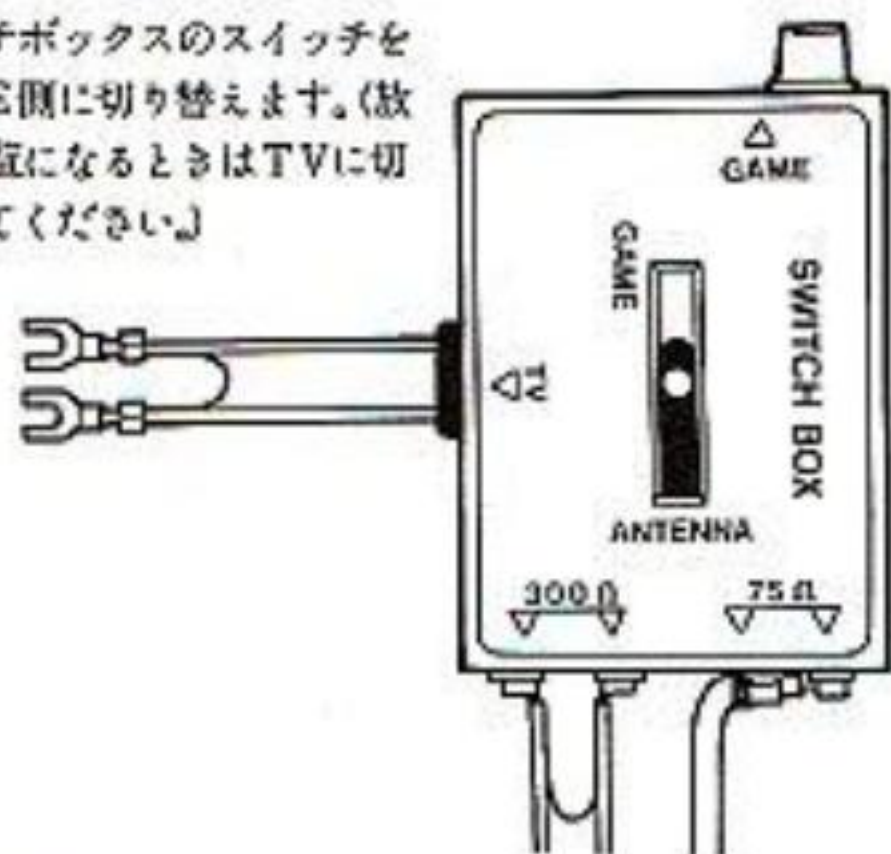
外部テレビアンテナ



SG-1000

ご使用方法

1. スイッチボックスのスイッチをGAME側に切り替えます。(放送をご覧になるときはTVに切り替えてください)

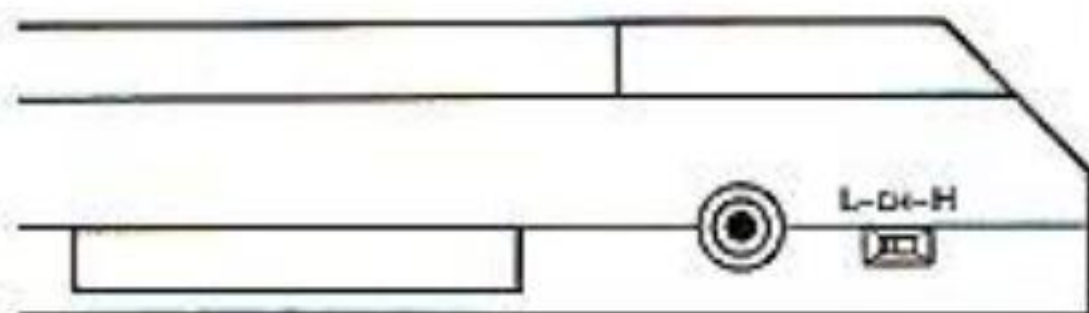


2. テレビのチャンネルを、1か2の空きチャンネルに合わせてください。

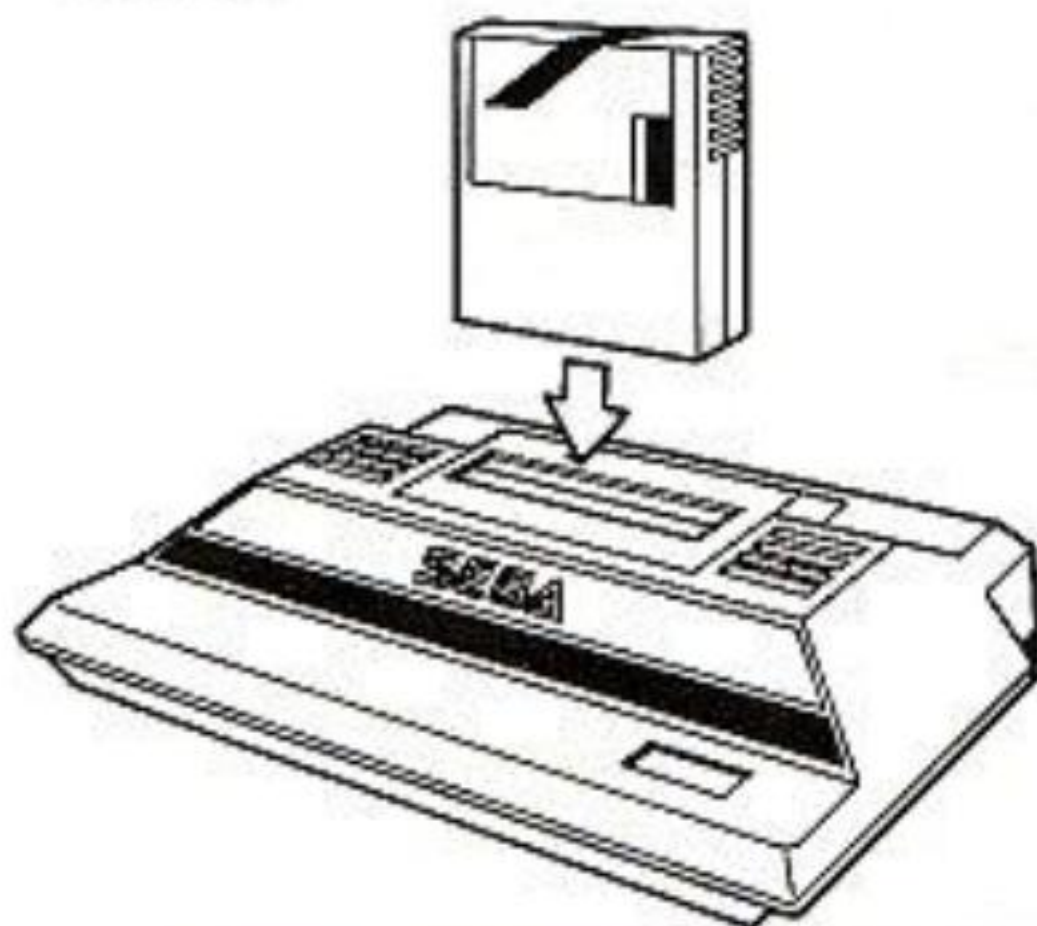
1CH=L
2CH=H



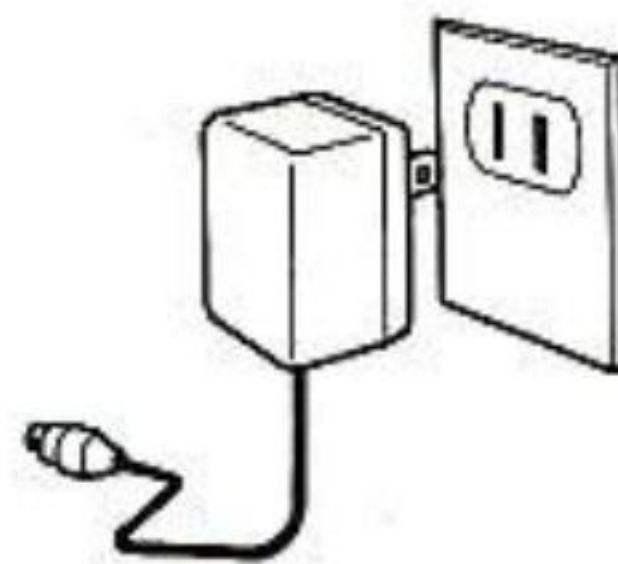
3. 本体のチャンネル切替スイッチを1チャンネルの場合はL、2チャンネルの場合はHに合わせてください。



4. ご使用になりたいカートリッジをそ
う入してください。カートリッジの交
換は、電源スイッチを切ってからに
してください。



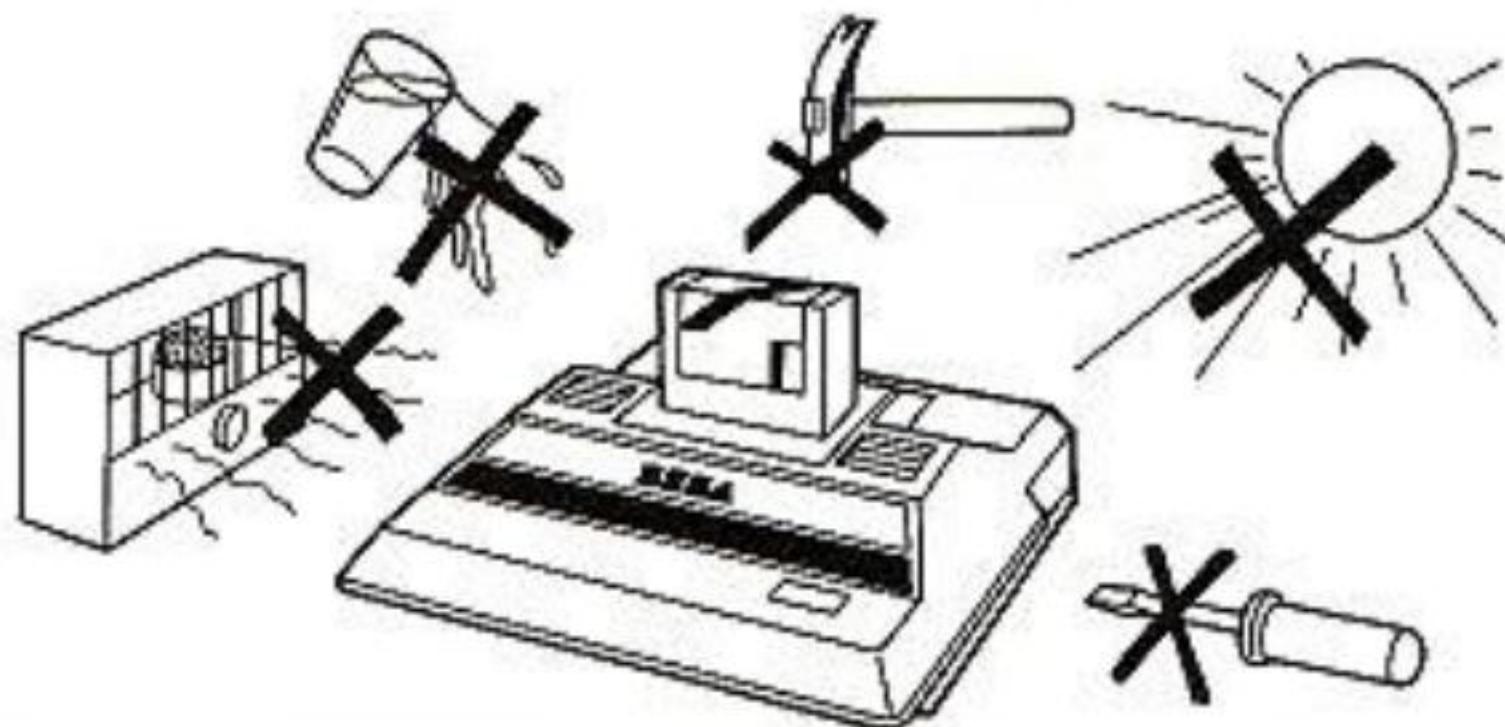
5. 全部の接続が終了したらACアダ
プターをコンセントに入れ、本体のメ
インスイッチを入れてください。



使用上の注意

本体は、大変精密な機械です。
使用の際は、充分注意してください。

- 使用しない場合は、ACアダプターをはずしてください。
- 直射日光の当たる所、ストーブなど熱の高くなる場所では使用しないでください。
- 水をかけたり、水気の多い所での使用は避けてください。
- 電源は、当社のACアダプターを使用してください。
- その他、乱暴な取扱いは、故障の原因となりますので避けてください。
- 万一異状と思われる状態のときは、すぐ電源を切って、販売店または、サービスセンターにご連絡ください。



SG-1000

こんな場合は故障ではありません。

こんな場合は、故障ではありません。修理を依頼される前にもう一度下記の項目をお調べください。
それでもなお異状がある時は、当社サービスセンターへお問合せください。

画面が出ない。

- 本体の電源が正しくつながっていますか。コンセントは入っていますか。
- テレビの電源が入っていますか。
- 本体のチャンネル切替スイッチと、テレビのチャンネルが合っていますか。
- スイッチボックスの切替が確実にゲーム側になっていますか。
- RF端子とビデオ端子を間違えていませんか。

画面がチラついたり、色が出ない。

- アンテナ線が正しく接続されていますか。
- テレビチャンネルの微調整がズレていませんか。
- テレビの色調整が正しくなっていますか。
- カートリッジが正しく入っていますか。

ゲームの音が出ない。

- テレビのボリュームがしぼってありませんか。
- 接続ケーブルがゆるんだり、はずれたりしていませんか。

テレビ画面が流れる。

- テレビの垂直同期、水平同期がズレていませんか。

テレビにシマが出る。(ゲーム使用時)

- チャンネル微調整ツマミを回して調整して下さい。

テレビ番組でシマが出る。

- スイッチボックスの切替が、確実にテレビ側になっていますか。
- テレビアンテナが確実につながっていますか。

●保証

保証書の内容をお読みになって、販売店印、保証期間
をご確認のうえ、大切に保存してください。

●サービス

不明な点や、故障の場合、もよりのサービスセンターに
ご連絡してください。

SEGA

株式会社 **セガ・エンタープライゼス**

パーソナルコンピューター事業部

サービスセンター

本社 東京都大田区東田 1-2-12 〒144 電話03(4742)3171(大代表)

札幌支店 札幌市豊平区豊平五条 3-80-14 〒062 電話011(841)0248(代表)

関西支店 大阪府豊中市豊南町東 2-5-3 〒561 電話06(334)5331(代表)

博多支店 福岡県福岡市中央区白金 2-5-15 〒810 電話092(322)4715(代表)